

## **RISICOFACTOREN en PREVENTIEMAATREGELEN**

In uitvoering van het K.B. van 03-05-1999 betreffende de bescherming van jongeren op het werk en de omzendbrief van 12-01-2004 betreffende het gezondheidstoezicht van stagiaires

### **Dienst**

Binnen het ziekenhuis zijn reeds een aantal maatregelen getroffen om alle mogelijke risico's tot een minimum te herleiden. Toch blijven er altijd risico's bestaan waarvoor preventieve maatregelen dienen genomen te worden.

Hieronder vindt u de mogelijke risico's waarmee u tijdens de stage op de afdeling kan geconfronteerd worden.

Draag steeds zorg voor uw eigen veiligheid maar ook voor die van collega's en patiënten. Meldt ook steeds mogelijke gevaren op de werkvloer.

Indien u nog vragen heeft kan u zich steeds richten tot de preventieadviseur of diensthoofd.

Procedures en instructies zijn terug te vinden op de afdelingen.

Persoonlijke beschermingsmiddelen kunnen zijn:

- Arbeidskledij
- Handschoenen
- Ademhalingsbescherming (masker)
- Overschort
- Bril/ scherm

Bijkomende inlichtingen kunnen bekomen worden op de interne dienst voor Preventie en bescherming op het werk.

Preventieadviseur: Kris Vandenput  
013/35 49 93

## 1 Arbeidsplaatsgegevens

### 1.1 Werkgever:

Naam: Algemeen Ziekenhuis VZW

Adres: Statiesstraat 65 3290 Diest

Tel.: 013/35 40 11

Fax.: 013/31 34 53

### 1.2 Dienst voor preventie en bescherming op het werk:

*INTERNE PREVENTIEADVISEUR*

***Kris Vandenput***

Telefoonnummer: 013 35 49 93

E-mail: [kris.vandenput@azdiest.be](mailto:kris.vandenput@azdiest.be)

*INTERNE VERTROUWENSPERSOON*

***Carina Claes***

Telefoonnummer: 013 35 45 22

E-mail: [carina.claes@azdiest.be](mailto:carina.claes@azdiest.be)

*EXTERNE PREVENTIEDIENST*

***Idewe***

Telefoonnummer: 016 39 04 38

*ARBEIDSGENEESHEER*

***Dr. Hilde Van Eldere (Idewe)***

Telefoonnummer: 016 39 04 38

E-mail: [hilde.vaneldere@idewe.be](mailto:hilde.vaneldere@idewe.be) of [leuven@idewe.be](mailto:leuven@idewe.be)

*EXTERNE PREVENTIEADVISEUR PESTEN, GEWELD EN ONGEWENST SEKSUEEL GEDRAG OP  
HET WERK*

***Dienst psychosociale aspecten van Idewe***

Telefoonnummer: 016 39 04 38

E-mail: [psychosociale.leuven@idewe.be](mailto:psychosociale.leuven@idewe.be)

**1.3 Werkpostgegevens:**Aard:

- Verpleging
- Medisch kader
- Medisch-technisch
- Logistiek
- Administratie & staf
- Onthaal/receptie
- Technische Dienst
- Maaltijdbedeling/keuken
- Schoonmaakdienst

Beschrijving van de werkzaamheden:

.....  
.....  
.....

## 2 Risicoanalyse

### 2.1 Type gezondheidstoezicht

- Kijkstage zonder risicohoudende activiteiten
- Activiteiten met laag risico
- Activiteiten met risico's, maar waarvoor geen verplicht passend gezondheidstoezicht noodzakelijk is.
- Blootstellingen aan risico's die aanleiding geven tot verplicht passend gezondheidstoezicht zoals bedoeld in het KB van 28 mei 2003 betreffende het gezondheidstoezicht op werknemers:
  - Veiligheidsfunctie
  - Functie met verhoogde waakzaamheid
  - Welbepaalde risico's (zie risicoanalyse)







### 2.2 Samenvatting risicoanalyse




- |   |  |
|---|--|
| <input type="checkbox"/> vallen                       | <input type="checkbox"/> brandwonden                 |
| <input type="checkbox"/> snijwonden                   | <input type="checkbox"/> elektrische risico's        |
| <input type="checkbox"/> verbrijzeling                | <input type="checkbox"/> hitte – koude               |
| <input type="checkbox"/> prikken van naalden          | <input type="checkbox"/> chemische agentia           |
| <input type="checkbox"/> biologisch besmettingsgevaar | <input type="checkbox"/> psychosociale werkbelasting |
| <input type="checkbox"/> fysieke werkbelasting        |  |
| <input type="checkbox"/> ioniserende stralen          |  |

### 2.3 Algemene maatregelen

- **Algemeen Rookverbod**
- **Niet eten tijdens de werkzaamheden**

**2.4 Risicoanalyse**

Aard van het risico	Collectieve bescherming	Persoonlijke bescherming	Voorlichting, instructies	Medisch Toezicht	Inenting
<input type="checkbox"/> Infecties door biologische agentia o.a.: <ul style="list-style-type: none"> <li><input type="checkbox"/> TBC</li> <li><input type="checkbox"/> HIV / AIDS</li> <li><input type="checkbox"/> Hepatitis A-B-C</li> <li><input type="checkbox"/> Andere besmettelijke ziekten:</li> <li>.....</li> <li>...</li> <li>.....</li> </ul> 	Isolatiekamer Beleid ziekenhuis- hygiëne	Handschoenen Masker Overschort	<b>HANDHYGIËNE:</b> <b>GEBRUIK VAN DE</b> <b>ALCOHOLGEL</b> Interne procedures en richtlijnen	<input type="checkbox"/> Geen <input type="checkbox"/> passend <input type="checkbox"/> Specifiek	<input checked="" type="checkbox"/> TBC-test <input checked="" type="checkbox"/> Hepatitis B <input type="checkbox"/> ....
<input type="checkbox"/> Gevaarlijke producten: <ul style="list-style-type: none"> <li><input type="checkbox"/> Ontsmettings-/reiningsproducten</li> <li><input type="checkbox"/> Cytostatica</li> <li><input type="checkbox"/> Gassen (anesthesie)</li> <li><input type="checkbox"/> Licht/zeer licht ontvlambare producten</li> <li><input type="checkbox"/> Carcinogene agentia</li> <li><input type="checkbox"/> Schadelijk / irriterend / giftig</li> <li><input type="checkbox"/> Corrosief / bijtend</li> </ul>     	Licht ontvlambare producten worden in een kast met brandweerstand geplaatst Contacten beperken Open vuren vermijden	Handschoenen (opgelet! Niet alle handschoenen zijn geschikt voor alle producten) Masker Schort veiligheidsbril	Instructie en procedures volgen Richtlijnen op het etiket Afvalprocedures volgen <b>Cytostatica: Zie            protocol</b>	<input type="checkbox"/> Geen <input type="checkbox"/> passend <input type="checkbox"/> Specifiek	
<input type="checkbox"/> Gebruikte naalden of andere scherpe voorwerpen: <b>PRIKONGEVAL</b> <input type="checkbox"/> Accidenteel bloedcontact	Naaldcontainer Gele bakken voor risicohoudend medisch afval	Handschoenen	Richtlijnen volgen aangaande omgaan met naalden, bloed en andere lichaamsvochten volgen Procedure Arbeidsongevalaangifte volgen	<input type="checkbox"/> Geen <input type="checkbox"/> passend <input type="checkbox"/> Specifiek	<input checked="" type="checkbox"/> Hepatitis B
<input type="checkbox"/> Tillen van zware lasten: <ul style="list-style-type: none"> <li><input type="checkbox"/> Patiënten</li> <li><input type="checkbox"/> Voorwerpen</li> </ul>	Tilhulpmiddelen, zoals: <ul style="list-style-type: none"> <li><input type="checkbox"/> Patiëntenlift</li> <li><input type="checkbox"/> Badlift</li> <li><input type="checkbox"/> Rolborden</li> <li><input type="checkbox"/> Hoog/laag              bed/bad</li> </ul>		Opleiding verplaatsingstechnieken Toepassen van de aangeleerde technieken	<input type="checkbox"/> Geen <input type="checkbox"/> passend <input type="checkbox"/> Specifiek	

Aard van het risico	Collectieve bescherming	Persoonlijke bescherming	Voorlichting, instructies	Medisch Toezicht	Inenting
	<input type="checkbox"/> ...				
<input type="checkbox"/> Ioniserende straling: <input type="checkbox"/> Röntgen stralen (X-stralen) <input type="checkbox"/> Radioactieve isotopen ( $\alpha$ , $\beta$ & $\gamma$ stralen) 	Wanden en deuren met loodbescherming Gecontroleerde zone Loodbescherming bedieningspaneel	<input type="checkbox"/> Loodschort <input type="checkbox"/> Schildklierbeschermer <input type="checkbox"/> Bril met loodglas <input type="checkbox"/> Dosimeter	<input checked="" type="checkbox"/> Niet aanwezig zijn bij het maken van beelden <input checked="" type="checkbox"/> Geen patiënten verzorgen die Radioactieve isotopen toegediend hebben gekregen	<input type="checkbox"/> Geen <input type="checkbox"/> passend <input type="checkbox"/> Specifiek	
<input type="checkbox"/> Vallen op begane grond / stoten / struikelen / uitglijden / hindernissen	Defecten melden Orde & netheid	Aangepast schoeisel (gesloten aan de hiel en antislipzool)	Verboden om hindernissen in de doorgangen te plaatsen	<input type="checkbox"/> Geen <input type="checkbox"/> passend <input type="checkbox"/> Specifiek	
<input type="checkbox"/> Elektriciteit 	<input checked="" type="checkbox"/> Afschermen van de genaakbare delen <input checked="" type="checkbox"/> Keuringen <input checked="" type="checkbox"/> CE-certificatie en indienststellingen		<input checked="" type="checkbox"/> Elektrische apparaten enkel gebruiken voor wat ze dienen <input checked="" type="checkbox"/> Volg de gebruikshandleidingen <input checked="" type="checkbox"/> Melden van defecten	<input type="checkbox"/> Geen <input type="checkbox"/> passend <input type="checkbox"/> Specifiek	
<input type="checkbox"/> Afval: <input type="checkbox"/> Risicohoudend medisch afval <input type="checkbox"/> Niet-risicohoudend medisch afval <input type="checkbox"/> Gevaarlijk afval 	<input checked="" type="checkbox"/> Afgesloten containers <input checked="" type="checkbox"/> Scheiding van afval <input checked="" type="checkbox"/> Specifieke lokalen voor tijdelijke opslag van het afval op de dienst	<input checked="" type="checkbox"/> Handschoenen <input checked="" type="checkbox"/> Handhygiëne	Interne procedure	<input type="checkbox"/> Geen <input type="checkbox"/> passend <input type="checkbox"/> Specifiek	<input checked="" type="checkbox"/> TBC-test <input checked="" type="checkbox"/> Hepatitis B <input type="checkbox"/> ....
<input type="checkbox"/> Zwangerschapsbescherming	<input checked="" type="checkbox"/> Aangepaste werkpost	<input checked="" type="checkbox"/> Onmiddellijke verwijdering bij risico	Zowel het ziekenhuis als de onderwijsinstelling	<input type="checkbox"/> Geen <input type="checkbox"/> passend	

Aard van het risico	Collectieve bescherming	Persoonlijke bescherming	Voorlichting, instructies	Medisch Toezicht	Inenting
	<ul style="list-style-type: none"> <li>■ Aangepaste werkorganisatie</li> </ul>	<ul style="list-style-type: none"> <li>op infecties of ioniserende straling</li> <li>■ Verwijdering bij risico op tillen van zware lasten</li> </ul>	moet onmiddellijk op de hoogte gebracht te worden van de zwangerschap.	<input type="checkbox"/> Specifiek	
<input type="checkbox"/> Agressie / Geweld	Organisatorische en bouwkundige maatregelen ter bescherming van het personeel	Preventieadviseur / vertrouwenspersoon	Informatie, training en begeleiding	<input type="checkbox"/> Geen <input type="checkbox"/> passend <input type="checkbox"/> Specifiek	
<input type="checkbox"/> Nachtarbeid	Organisatie van het werk	Toezicht begeleider		<input type="checkbox"/> Geen <input type="checkbox"/> passend <input type="checkbox"/> Specifiek	
<input type="checkbox"/> Latexallergie	Vermijden van latexproducten	Aangepaste handschoenen: Venyl of Nitril		<input type="checkbox"/> Geen <input type="checkbox"/> passend <input type="checkbox"/> Specifiek	
<input type="checkbox"/> Wespringende deeltjes / spattende vloeistof		Masker, Veiligheidsbril		<input type="checkbox"/> Geen <input type="checkbox"/> passend <input type="checkbox"/> Specifiek	
<input type="checkbox"/> Contact met voedingswaren		Mond- neusmasker bij verkoudheid	<input type="checkbox"/> Handhygiëne <input type="checkbox"/> Melden van verkoudheden, diaree of andere via het voedsel overdraagbare ziektes	<input type="checkbox"/> Geen <input type="checkbox"/> passend <input type="checkbox"/> Specifiek	
<input type="checkbox"/> Stress / Werkdruk	Werkorganisatie		<input type="checkbox"/> Opleiding stressmanagement <input type="checkbox"/> assertiviteitstraining	<input type="checkbox"/> Geen <input type="checkbox"/> passend <input type="checkbox"/> Specifiek	

Aard van het risico	Collectieve bescherming	Persoonlijke bescherming	Voorlichting, instructies	Medisch Toezicht	Inenting
<input type="checkbox"/> Beeldschermen	<input type="checkbox"/> Ergonomie <input type="checkbox"/> Vermijden van lichtreflecties op het scherm (zonnewering, aangepaste verlichting)	<input type="checkbox"/> Instelbare stoel <input type="checkbox"/> Instelbaar bureau <input type="checkbox"/> Opstelling bureau	<input type="checkbox"/> Werk afwisselen met andere taken	<input type="checkbox"/> Geen <input type="checkbox"/> passend <input type="checkbox"/> Specifiek	
<b>DE STAGIAIR WERKT ALTIJD ONDER TOEZICHT VAN EEN ERVAREN BEGELEIDER</b>					



### 3 Etikettering gevaarlijke stoffen



Irriterend, schadelijk



Gevaarlijk voor het milieu



(Licht) ontvlambaar



Corrosief, bijtend



(Zeer) giftig



Lange termijn gezondheidsgevaarlijk

### 4 Gevaarsymbolen



Elektrocutiegevaar



Biologische agentia



Laserstralen



Ioniserende stralen

## 5 Wat te doen bij brand ?

**DENK STEEDS AAN UW EIGEN VEILIGHEID EN DE VEILIGHEID VAN ANDEREN.  
PERSONEN DIE IN DIRECT GEVAAR ZIJN DIENEN EERST IN VEILIGHEID GEBRACHT TE WORDEN.**

### **VOLG DE 4 STAPPEN BIJ BRAND :**

<h1 style="margin: 0;">4 STAPPEN BIJ BRAND </h1>	
<p><b>1 Alarm slaan!</b></p> <p>Druk op een noodknop <b>EN</b> Bel het noodnummer of verwittig een personeelslid</p> <ul style="list-style-type: none"> <li>• Zeg bondig WIE? WAT? WAAR? En ERNST?</li> </ul>	   <b>Intern: 888</b> <b>Extern: 112</b>
<p><b>2 Blus</b></p> <p>Onderneem één bluspoging met een brandblusapparaat</p>	
<p><b>3 Compartimenteer</b></p> <p>Sluit ramen en deuren</p>	
<p><b>4 Evacueer</b></p> <p>Verlaat de bedreigde zone via de (nood) uitgang</p> <ul style="list-style-type: none"> <li>• Ga naar de verzamelplaats aan de ingang van het gebouw</li> </ul>	