

Jullie afspraak

Jullie worden op/...../..... verwacht om uur bij de verpleegkundige op de raadpleging pediatrie. De dienst is gelegen op de campus Hasseltsestraat.

Adres: Hasseltsestraat 29 – 3290 Diest

Vragen voor de pediater?

Inne Hoebrex
Professionele bachelor office management
Medical management assistant
Hogeschool PXL



Longfunctie-onderzoek



Algemeen Ziekenhuis Diest
Raadpleging pediatrie
Hasseltsestraat 29 – 3290 Diest – t 013 35 40 61

Longfunctie-onderzoek

De pediater heeft uw kind een afspraak gegeven om in het ziekenhuis een longfunctie-onderzoek te laten uitvoeren. Er zijn verschillende longfunctietesten, enkel de spirometrie wordt op de raadpleging pediatrie uitgevoerd. In deze folder krijgt u informatie over de spirometrie en hoe het onderzoek zal verlopen.

Wat is een spirometrie?

Een spirometrie is een eenvoudig en pijnloos onderzoek waarbij informatie wordt verkregen over de werking van de longen. Specifiek wordt de hoeveelheid lucht gemeten die uw kind maximaal in- en uitademt.

Wanneer u met de pediater besproken heeft om de puffer van uw zoon of dochter te gebruiken tijdens het onderzoek, dan dient u deze mee te brengen.

Mee te brengen puffer:

Het onderzoek zal ongeveer een uur duren met de wachttijd inbegrepen.










Waar aanmelden voor het longfunctie-onderzoek?

Bij aankomst in het ziekenhuis mag u uw kind eerst inschrijven aan het algemeen onthaal. Dit onthaal bevindt zich aan de rechterkant wanneer u het ziekenhuis binnenkomt.

Daarna mag u naar de raadpleging pediatrie gaan en in de wachtzaal plaatsnemen. De verpleegkundige die de spirometrie uitvoert zal jullie komen halen.

Hoe verloopt de spirometrie?

De verpleegkundige zal vragen om plaats te nemen op een van de stoelen. Alles wat uw kind tijdens het onderzoek moet doen, zal de verpleegkundige ook voordoen. Hierdoor weet uw kind wat van hem/haar wordt verwacht.

-  Mondstuk in de mond nemen
-  Blauwe neusklem op de neus zetten
-  Oefening 1
-  Oefening 2
-  4 x puffen
-  Ongeveer 20 minuten wachten in de wachtzaal
-  Mondstuk in de mond nemen
-  Blauwe neusklem op de neus zetten
-  Oefening 1
-  Oefening 2
-  Resultaten beschikbaar
-  Consultatie bij de pediater

Oefening 1

Bij de eerste oefening moet uw kind rustig in- en uitademen tot de verpleegkundige stop zegt. Tijdens de oefening is er een klik te horen.

Oefening 2

Bij de tweede oefening moet uw kind drie keer heel diep inademen en heel hard en lang uitblazen. Denk aan een verjaardagstaart waarvan de kaarsjes in één keer uitgeblazen moeten worden.

Materiaal dat wordt gebruikt



Dit is een spirometer waarmee de twee oefeningen worden uitgevoerd.



Dit is een puffer met voorzetkamer.